

# Ergänzungen zur Gemeindeversammlung

vom 28. Nov. 2019 in Innerferrera

Aus der Jahresrechnung 2018<sup>1</sup> ist ersichtlich, dass es der Gemeinde sehr gut geht. Wird wohl auch der Grund sein, dass der **«Pro-Kopf»-Beitrag an den Finanzausgleich der höchste im Kanton** ist.

Dabei spielen die **Steuereinnahmen der natürlichen Personen eine Nebenrolle**. Diese sind knapp 100'000 Franken. Bei der vorgeschlagenen **Steuersenkung auf fünfzig Prozent**, macht das gerade mal **33'000 Franken Mindereinnahmen**<sup>2</sup>.

Weiter wird mit Mindereinnahmen bei den juristischen Personen gerechnet. Diese wären 1 Prozent, was gerade mal 20'000 Franken entspricht.

**Das Gesamtbudget beträgt aber 3.73 Mio. Franken. Diese 50'000 Franken sind sicher zu verkraften.**

Zurzeit erwirtschaftet Ferrera nach Abzug des Finanzausgleichbeitrages **ein jährliches Plus von knapp einer Million Franken**. Davon darf auch zukünftig ausgegangen werden<sup>3</sup>.

Da der Finanzausgleich nicht mehr mit dem Steuersatz verbunden wird, sinken die Steuern in vielen Gemeinden.<sup>4</sup>

**Deshalb neuer Steuersatz von 50 Prozent!**

Ich hoffe, dass viele Ferrerer an der Gemeindeversammlung anwesend sein werden.

Mit freundlichem Gruss

Markus Niederdorfer, Innerferrera

Ausführliche Stellungnahme unter: [www.markus-niederdorfer.ch](http://www.markus-niederdorfer.ch)

---

<sup>1</sup> Jahresrechnung 2018 Ferrera

<sup>2</sup> Botschaft zum Budget 2020, Traktandum 6

<sup>3</sup> Bekenntnis zu Wasserkraft, erneuerbare Energie in Zeiten des Klimawandels

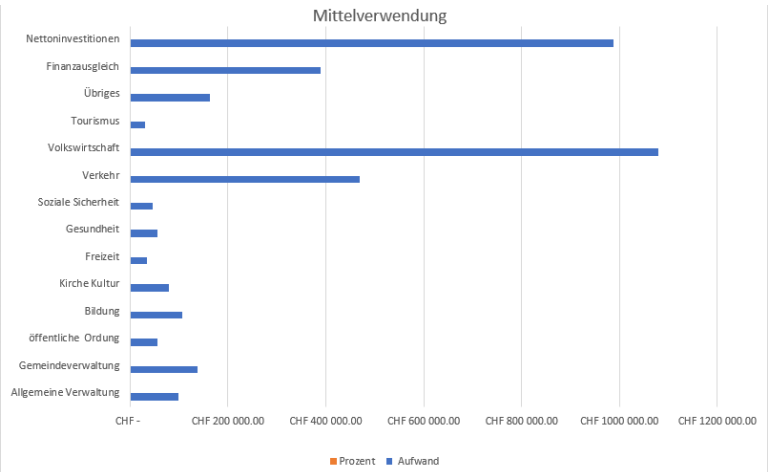
<sup>4</sup> Gemeinde Steuerfüsse 2019,

# Verteilung der finanziellen Mittel nach:

Aufgaben, in Zahlen, Prozenten und im Diagramm festgehalten.

Ferrera:

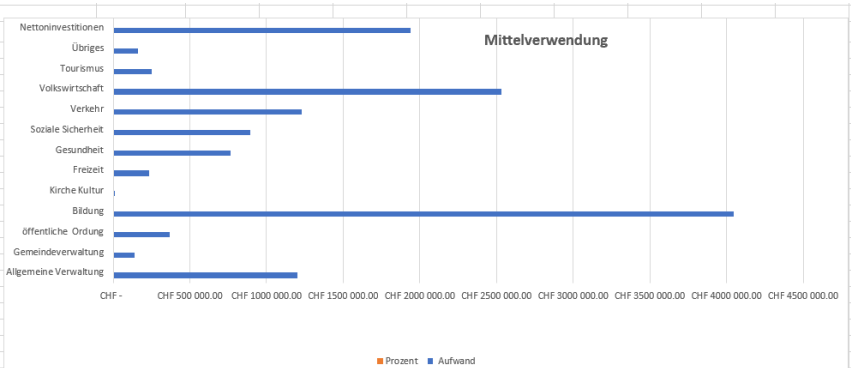
Positionen	Aufwand	Prozent
Allgemeine Verwaltung	CHF 99 000.00	2.65%
Gemeindeverwaltung	CHF 138 000.00	3.70%
Öffentliche Ordnung	CHF 55 000.00	1.47%
Bildung	CHF 106 000.00	2.84%
Kirche Kultur	CHF 80 000.00	2.14%
Freizeit	CHF 35 000.00	0.94%
Gesundheit	CHF 55 000.00	1.47%
Soziale Sicherheit	CHF 47 000.00	1.26%
Verkehr	CHF 470 000.00	12.58%
Volkswirtschaft	CHF 1 080 000.00	28.92%
Tourismus	CHF 30 000.00	0.80%
Übriges	CHF 162 643.00	4.35%
Finanzausgleich	CHF 390 000.00	10.44%
Nettoninvestitionen	CHF 987 000.00	26.43%
Zwischentotal	CHF 3 734 643.00	
Total:	CHF 3 734 643.00	100.00%
<b>Finanzausgleich</b>	<b>CHF 390 000.00</b>	<b>10.44%</b>



Quelle: Budget 2020 Ferrera

Cazis

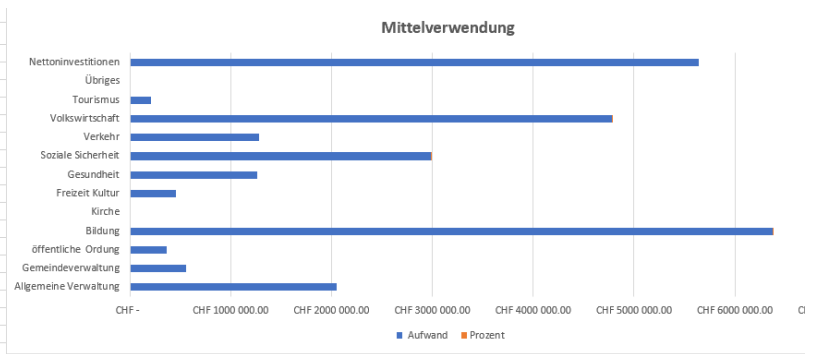
Positionen	Aufwand	Prozent
Allgemeine Verwaltung	CHF 1 200 000.00	8.72%
Gemeindeverwaltung	CHF 138 000.00	1.00%
Öffentliche Ordnung	CHF 370 000.00	2.69%
Bildung	CHF 4 044 850.00	29.39%
Kirche Kultur	CHF 8 000.00	0.06%
Freizeit	CHF 232 000.00	1.69%
Gesundheit	CHF 763 000.00	5.54%
Soziale Sicherheit	CHF 894 000.00	6.49%
Verkehr	CHF 1 229 200.00	8.93%
Volkswirtschaft	CHF 2 533 150.00	18.40%
Tourismus	CHF 253 000.00	1.84%
Übriges	CHF 162 643.00	1.18%
Nettoninvestitionen	CHF 1 937 000.00	14.07%
Zwischentotal	CHF 13 764 843.00	100.00%
<b>Finanzausgleich</b>	<b>CHF 3 000 000.00</b>	<b>25%</b>



Quelle: Budget Cazis 2019

Thusis

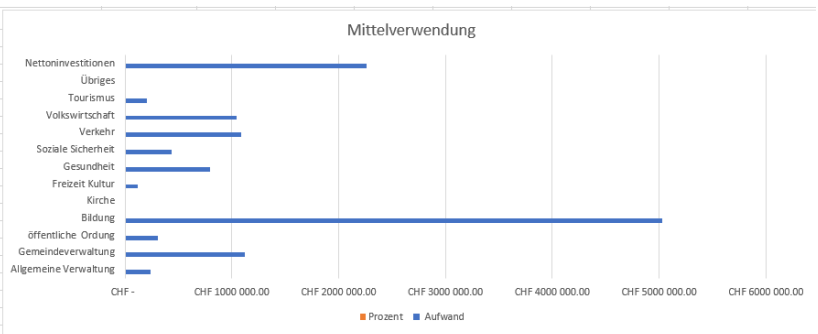
Positionen	Aufwand	Prozent
Allgemeine Verwaltung	CHF 2 055 197.00	7.50%
Gemeindeverwaltung	CHF 558 695.00	2.04%
Öffentliche Ordnung	CHF 370 000.00	1.35%
Bildung	CHF 6 372 466.00	23.26%
Kirche	Fr. 1 500.00	0.01%
Freizeit Kultur	Fr. 458 000.00	1.67%
Gesundheit	Fr. 1 268 219.00	4.63%
Soziale Sicherheit	Fr. 2 986 067.00	10.90%
Verkehr	Fr. 1 285 692.00	4.69%
Volkswirtschaft	Fr. 4 776 882.00	17.43%
Tourismus	Fr. 208 000.00	0.76%
Übriges		0.00%
Nettoninvestitionen	Fr. 5 638 990.00	20.58%
Zwischentotal	Fr. 27 400 000.00	100.00%
<b>Finanzausgleich</b>	<b>Fr. 4 500 000.00</b>	<b>25%</b>



Quelle: Rechnung Thusis 2018

Domleschg

Positionen		Aufwand	Prozent
Allgemeine Verwaltung	CHF	243 000.00	2.16%
Gemeindeverwaltung	CHF	1 120 000.00	9.95%
öffentliche Ordnung	CHF	305 000.00	2.71%
Bildung	CHF	5 032 000.00	44.71%
Kirche	Fr.	9 300.00	0.08%
Freizeit Kultur	Fr.	124 000.00	1.10%
Gesundheit	Fr.	795 000.00	7.06%
Soziale Sicherheit	Fr.	437 000.00	3.88%
Verkehr	Fr.	1 090 000.00	9.68%
Volkswirtschaft	Fr.	1 048 000.00	9.31%
Tourismus	Fr.	208 000.00	1.85%
Übriges			0.00%
Nettoninvestitionen	Fr.	2 258 000.00	20.06%
Zwischentotal			
Total:	Fr.	11 255 000.00	100.00%
	Fr.	1.00	
Finanzausgleich	Fr.	3 395 000.00	30%



Quelle: Budget Domleschg 2020

## Vergleich zwischen Ferrera und Thusis, Cazis, Domleschg in Prozentangabe

Ausgaben für:	Vergleichsgemeinden	Ferrera	Faktor
Bildung	23-44	2.84	Minus 15
Gesundheit und soziale Wohlfahrt	8-14	2.73	Minus 4
Verkehr	4-9	12.58	Plus 1.5
Volkswirtschaft	9-17	28.29	Plus 2
Verwaltung (Admin und Executive)	9-11	6.2	Minus 1.5

Auf den ersten Blick ist ersichtlich, dass **Ferrera bei Bildung, soziale Sicherheit, Gesundheit** und der Verwaltung **viel tiefere Ausgaben** hat.

Bei den **Strassen und der Volkswirtschaft** ist das Gegenteil der Fall.

### Weshalb ist das so?

Wie allen bekannt ist, versuchten die beiden Gemeinden eine Strategie zu fahren, bei welcher die Abwanderung gestoppt werden kann. Deshalb investierte sie in gemeindeeigene Restaurants, den Werkbetrieb und die Forstwirtschaft. Die Hoffnung, dass Familien mit Kindern angesiedelt werden könnten, erfüllte sich aber nicht<sup>5</sup>.

Als die KHR ihre Mitarbeiterwohnungen als Zweitwohnungen veräusserte, war klar, dass hier keine jungen Familien ein neues Zuhause finden werden. Heute muss festgestellt werden, dass diese gute Absicht die Gemeinden ein Vermögen kostete (hohe Fluktuationsrate). **Dennoch wird weiter in dieses Klumpenrisiko investiert. Weiter ist dieses Geschäft defizitär<sup>6</sup>.**

<sup>5</sup> Gemeindestatistik, Einwohnerzahl 2000 -2019

<sup>6</sup> Siehe letzte Jahresrechnungen

## Und was ist zu tun?

Damit Ferrera weiterhin eigenständig bleiben kann, muss die Mehrheit der Bevölkerung an eine positive Wende glauben können. **Die grossen Ausgabenposten sind zugleich die «heiligen Kühe» und führen auf Grund von Existenzängsten zu unheiligen Allianzen.** Diese gilt es zu vermeiden.

Stattdessen muss sich die Gemeinde den Herausforderungen der Zukunft stellen. Dazu gehört auch der Klimawandel. Mit Steinschlag ist vermehrt zu rechnen. Strassen müssen in Stand gestellt und gesichert werden. Will sie auch touristisch erfolgreicher sein, muss sie die Vermarktung des «Magic Wood» neu überdenken. Dazu gehört, dass die Gemeinde einen Gewinn herauswirtschaftet. Ressourcen zur Bewältigung dieser Aufgaben sind mit dem jetzigen Gemeindepersonal vorhanden.

In den nächsten Jahren muss auf Grund der älter werdenden Bevölkerung davon ausgegangen werden, dass die Kosten im Bereich Gesundheit zunehmen werden. Damit aber ein Altern in Würde passieren kann, kann die Gemeinde Wege suchen, dass diese Leute möglichst lange zuhause bleiben können.

In den nächsten Jahren muss die Kanalisation erneuert werden. Anstatt diese Arbeiten auswärts zu vergeben, sollte möglichst viel in Eigenleistung erbracht zu werden. Auch hier kann auf der Kompetenz der eigenen Werkgruppe aufgebaut werden. Damit der Arbeitsplatz für junge Mitarbeiter attraktiv bleibt, sollte ein breites Angebot an fachspezifischer Weiterbildung gewährleistet sein.

Die beiden Fraktionen Ausser- und Innerferrera wurden vom Denkmalschutz heimgesucht. Viele Objekte sind in die Inventarliste aufgenommen worden. Nicht alle Eigentümer freut das. Doch vielleicht gibt es auch hier Möglichkeiten. Der Denkmalschutz unterstützt mit Beratung und einer Kostenbeteiligung. Was wäre, wenn die Gemeinde die Eigentümer auch finanziell unterstützen würde? Wie sähe Ferrera in 20 Jahren aus?

In der Gemeindeverfassung von Ferrera<sup>7</sup> steht im Art.3:

*Aufgaben  
A. Im Allgemeinen*

Die Gemeinde besorgt die Aufgaben, die sich ihr zum Wohle der Allgemeinheit stellen. Sie fördert die kulturelle Entwicklung sowie die soziale und wirtschaftliche Wohlfahrt und erlässt die notwendigen Gesetze und Verordnungen.

**Deshalb neuer Steuersatz von 50 Prozent!**

**Weil wir es WERT sind!**

<sup>7</sup> Gemeindeverfassung Ferrera, 2007